



ФЕДЕРАЛЬНАЯ СЛУЖБА
ГОСУДАРСТВЕННОЙ СТАТИСТИКИ

Промышленность Тамбовской области



август 2023 года



ФЕДЕРАЛЬНАЯ СЛУЖБА
ГОСУДАРСТВЕННОЙ
СТАТИСТИКИ

Промышленность

Тамбовской области

июнь 2023 года

- 01 ПРОИЗВОДСТВО ПИЩЕВЫХ ПРОДУКТОВ
- 02 ПРОИЗВОДСТВО И ПЕРЕРАБОТКА РЫБЫ
- 03 ПРОИЗВОДСТВО ИМПОРТОЗАМЕЩАЮЩИХ МОЛОЧНЫХ ПРОДУКТОВ
- 04 ПРОИЗВОДСТВО МУЧНЫХ ИЗДЕЛИЙ
- 05 ДИНАМИКА ПРОИЗВОДСТВА ОСНОВНЫХ ВИДОВ ОДЕЖДЫ
- 06 ПРОИЗВОДСТВО И ДИНАМИКА ВАЖНЕЙШИХ ВИДОВ СТРОИТЕЛЬНЫХ МАТЕРИАЛОВ
- 07 ДИНАМИКА ПРОИЗВОДСТВА ОТДЕЛЬНЫХ ВИДОВ ПРОДУКЦИИ





ПРОИЗВОДСТВО ПИЩЕВЫХ ПРОДУКТОВ

В % К СООТВЕТСТВУЮЩЕМУ МЕСЯЦУ ПРОШЛОГО ГОДА



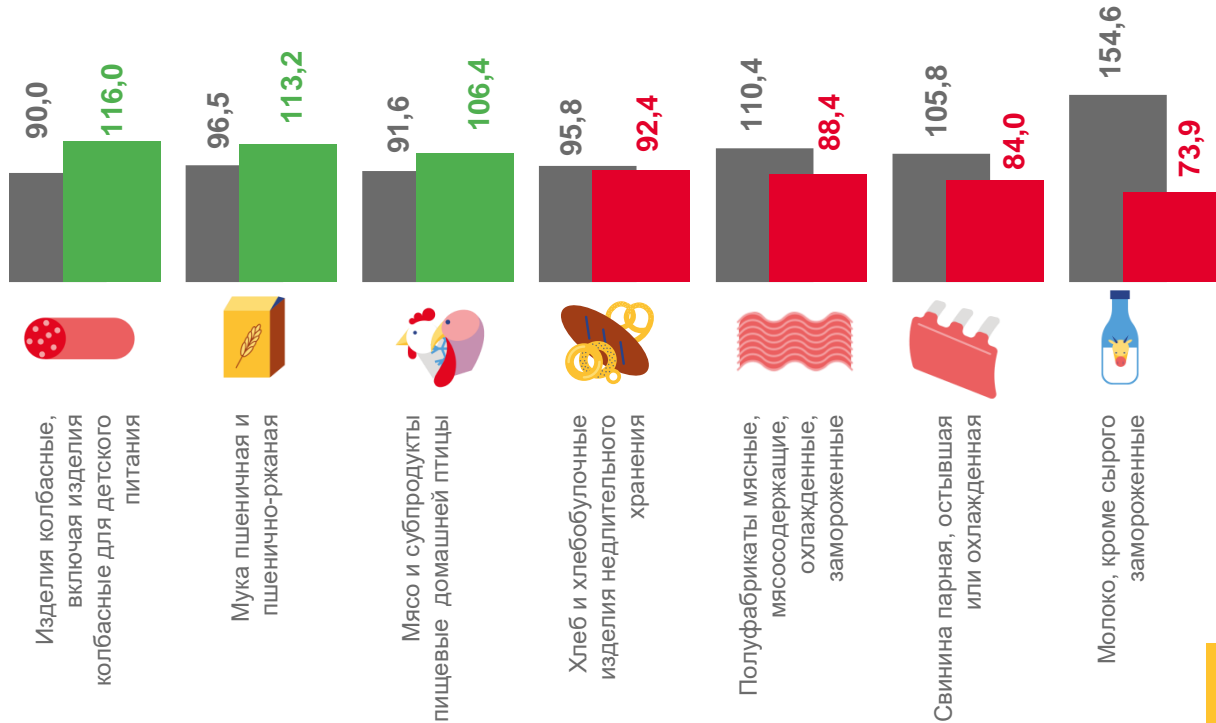
116,0%

Изделия колбасные



73,9%

Молоко, кроме сырого



■ Август 2022 г. к августу 2021 г.

■ Август 2023 г. к августу 2022 г.



ПРОИЗВОДСТВО МЯСА

АВГУСТ 2023 ГОДА

Август 2023 г. в %
к августу 2022 г.



Мясо и субпродукты (всего)

38 175,7 ТОНН

▼ 98,9%



Свинина парная, остывшая или
охлажденная, в том числе
для детского питания

10 513,0 ТОНН

▼ 84,0%



Мясо и субпродукты пищевые
домашней птицы

25 071,4 ТОНН

▲ 106,4%



ПРОИЗВОДСТВО ПРОДУКТОВ ИЗ МЯСА

АВГУСТ 2023 ГОДА


Август 2023 г. в %
к августу 2022 г.



Изделия колбасные, включая
изделия колбасные
для детского питания

333,1 ТОНН

▲ 116,0%



Полуфабрикаты мясные,
мясосодержащие, охлажденные,
замороженные

9 969,5 ТОНН

▼ 88,4%

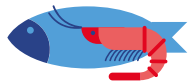


Изделия кулинарные мясные,
мясосодержащие и из мяса и
субпродуктов птицы охлажденные,
замороженные

25,5 ТОНН

▼ 84,4%





ПРОИЗВОДСТВО И ПЕРЕРАБОТКА РЫБЫ

АВГУСТ 2023 ГОДА

Август 2023 г. в %
к августу 2022 г.



Рыба переработанная и консервированная,
ракообразные и моллюски

24,1 ТОНН

▼ 12,5%



Рыба вяленая, соленая и несоленая или
в рассоле

15,7 ТОНН

▼ 9,8%



Рыба, включая филе, копченая

5,4 ТОНН

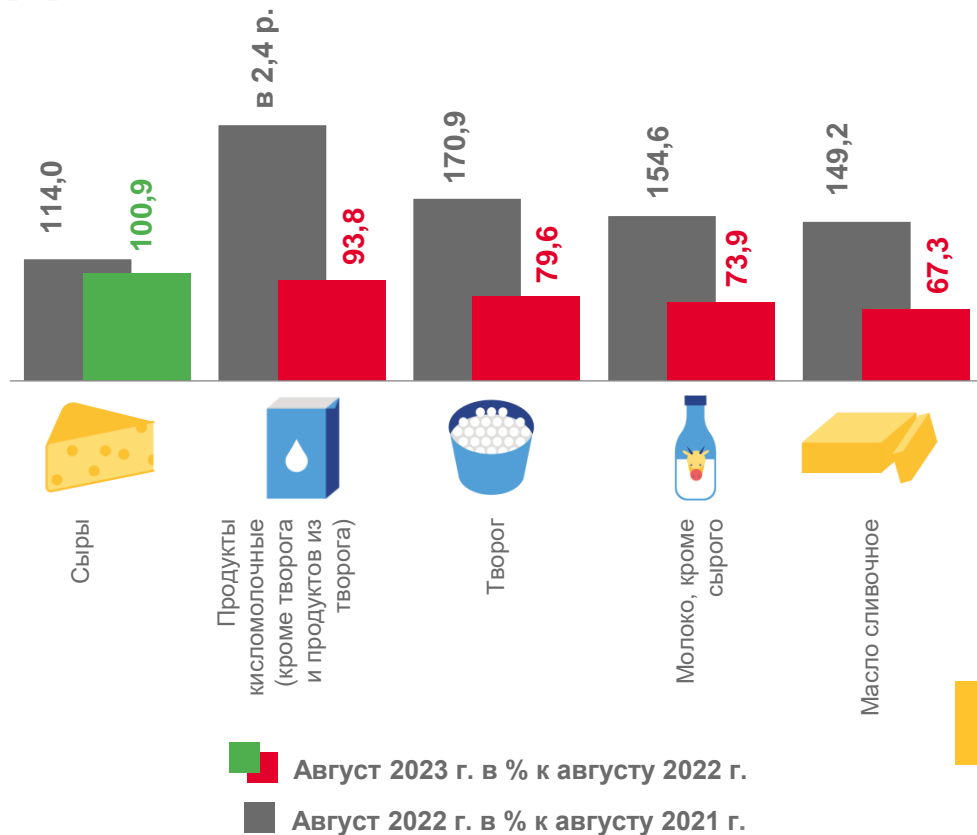
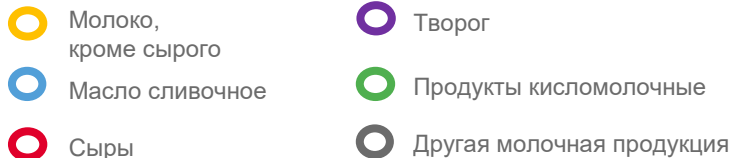
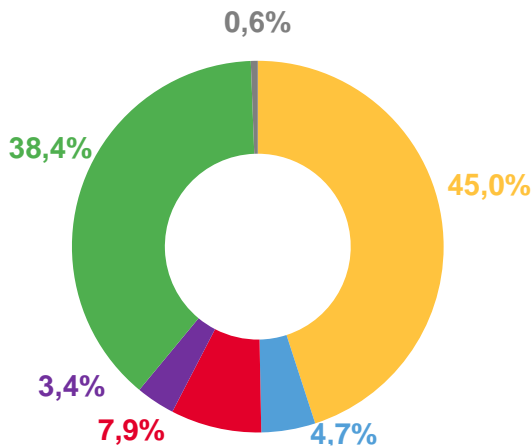
▼ 24,1%





ПРОИЗВОДСТВО ИМПОРТОЗАМЕЩАЮЩИХ МОЛОЧНЫХ ПРОДУКТОВ

Доля производства основных видов
молочной продукции
август 2023 года



■ Август 2023 г. в % к августу 2022 г.
■ Август 2022 г. в % к августу 2021 г.





ПРОИЗВОДСТВО МУЧНЫХ ИЗДЕЛИЙ

АВГУСТ 2023 ГОДА , ТОНН

Хлеб и хлебобулочные изделия
недлительного хранения



2 769,8



259,3

Изделия хлебобулочные
длительного хранения, изделия
хлебобулочные пониженной
влажности, полуфабрикаты
хлебобулочные



43 428,5

Мука пшеничная и пшенично-ржаная

Изделия мучные кондитерские,
торты и пирожные
недлительного хранения



74,2



1 793,0

Печенье и пряники имбирные и
аналогичные изделия; печенье
сладкое; вафли и вафельные
облатки; торты и пирожные
длительного хранения



ДИНАМИКА ПРОИЗВОДСТВА ОСНОВНЫХ ВИДОВ ОДЕЖДЫ



124,6



101,3

Спецодежда, тыс. штук

▲ 123,0%

74,3



75,5

Одежда верхняя трикотажная или вязаная, тыс. штук

▼ 98,4%

464,6



535,2

Изделия бельевые трикотажные или вязаные, включая изделия для детей младшего возраста, тыс. штук

▼ 86,8%

9,1



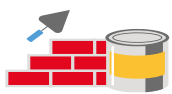
8,1

Головные уборы, тыс. штук

▲ 113,3%


○ Август 2022 г.

○ Август 2023 г.



ПРОИЗВОДСТВО ВАЖНЕЙШИХ ВИДОВ СТРОИТЕЛЬНЫХ МАТЕРИАЛОВ

Лесоматериалы, продольно распиленные
тыс. м³




Блоки и прочие изделия сборные
строительные
тыс. м³

Блоки оконные пластмассовые
тыс²



Бетон, готовый для заливки
тыс. м³

Кирпич керамический строительный
млн. усл. кирп.



Растворы строительные
тыс. м³



○ Август 2022 г.

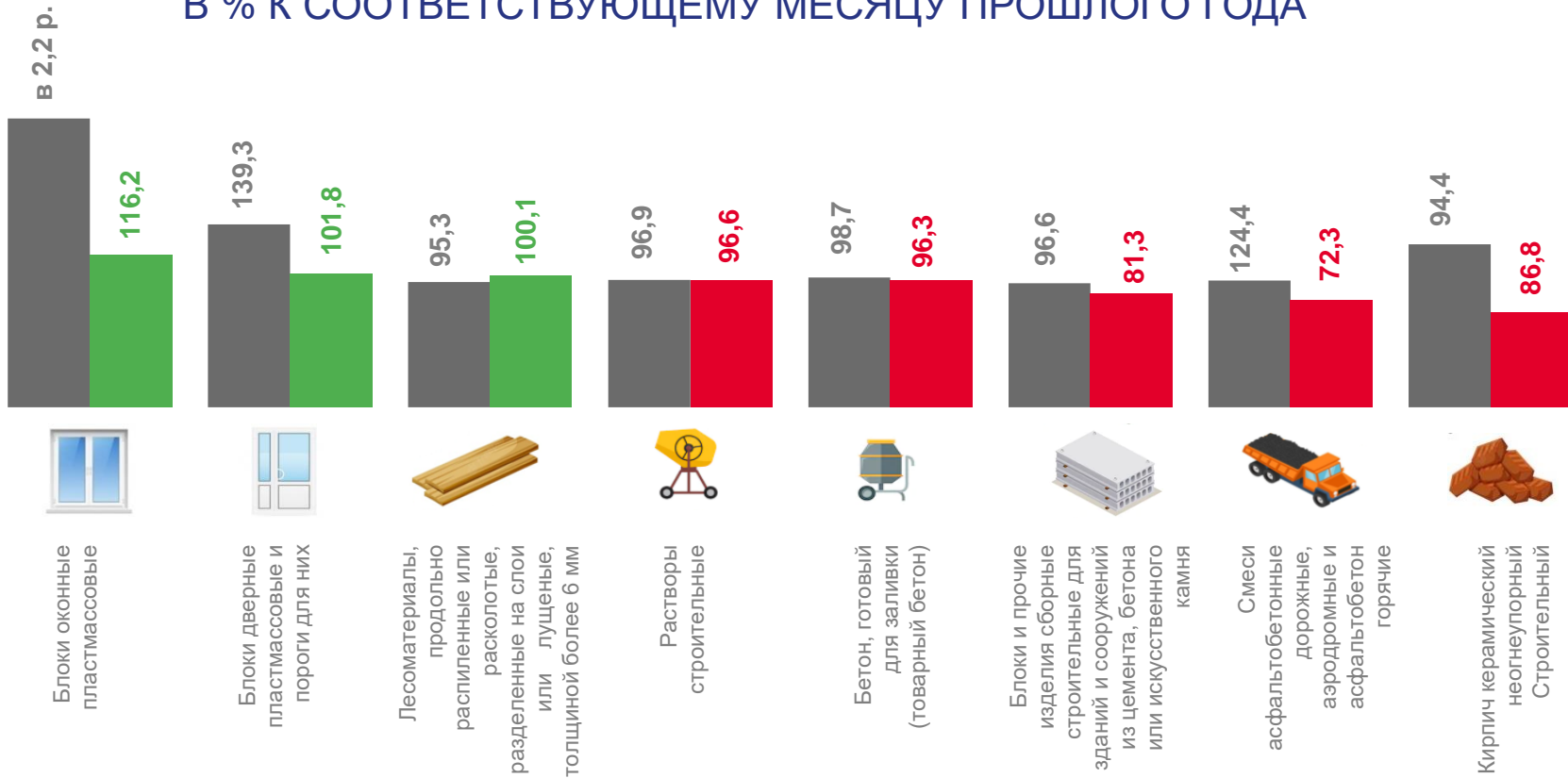
○ Август 2023 г.





ДИНАМИКА СТРОИТЕЛЬНЫХ МАТЕРИАЛОВ

В % К СООТВЕТСТВУЮЩЕМУ МЕСЯЦУ ПРОШЛОГО ГОДА



■ Август 2022 г. к августу 2021 г.

■ Август 2023 г. к августу 2022 г.



ДИНАМИКА ПРОИЗВОДСТВА ОТДЕЛЬНЫХ ВИДОВ ПРОДУКЦИИ

В % К СООТВЕТСТВУЮЩЕМУ МЕСЯЦУ ПРОШЛОГО ГОДА



Кондитерские изделия

▼ **98,0%**



Ткани шерстяные готовые

▲ **112,8%**



Стол� кухонные,
для столовой и гостиной

▼ **79,7%**



Воды природные питьевые
упакованные, в том числе
газированные

▼ **95,6%**



Материалы лакокрасочные и
аналогичные для нанесения
покрытий, полиграфические
краски и мастики

▼ **95,1%**



Шафы кухонные, для спальни,
столовой и гостиной

▼ **96,7%**



Пряжа шерстяная,
расфасованная или не
расфасованная для розничной
продажи

▼ **62,2%**



Конструкции и детали
конструкций из черных
металлов

▲ **110,8%**



Диваны, софы, кушетки с
деревянным каркасом,
трансформируемые в кровати

▲ **108,2%**